



Mailstore - das E-Mail-Archiv der EWN GmbH

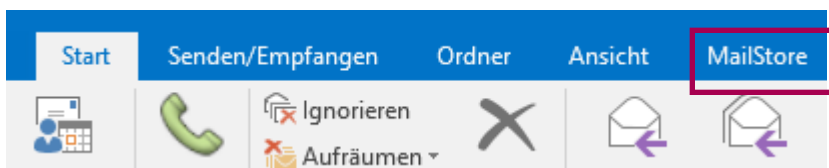
Die in Deutschland geltenden rechtlichen Bestimmungen verpflichten Unternehmen grundsätzlich dazu, ihre E-Mails über viele Jahre hinweg vollständig, originalgetreu, manipulationssicher und jederzeit verfügbar aufzubewahren.

Dafür setzen wir in unserem Unternehmen MailStore Server ein. Mit dieser Technologie erfüllen wir die Anforderungen an eine vollständige und sichere Archivierung.

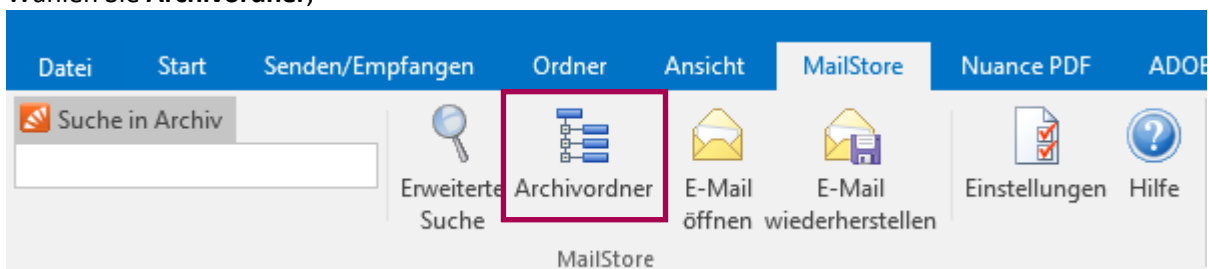
Die Archivierungsfrist beläuft sich in der EWN GmbH auf 10 Jahre. In diesem Zeitraum können die Daten weder durch den Nutzer noch durch den Administrator aus dem Mailstore entfernt werden.

OUTLOOK ADD-IN "MAILSTORE"

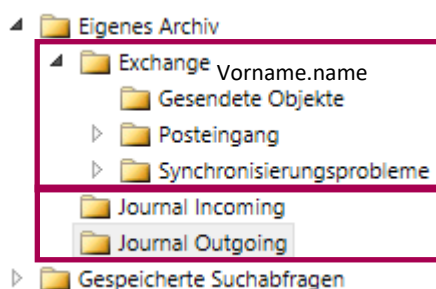
Ein Archivieren von eingegangenen sowie gesendeten Mails in externe Datendateien gibt es nicht mehr. Löschen Sie aus Ihrem Postfach einfach nicht mehr zwingend nötige Mails um aufzuräumen und Platz zu sparen. Über das Add-In **MailStore** haben Sie jederzeit die Möglichkeit auf diese Daten zurückzugreifen und sie, wenn nötig, wiederherzustellen.



Der Mailstore bietet verschiedene Wege, gelöschte Mails abzurufen. Wählen Sie **Archivordner**,

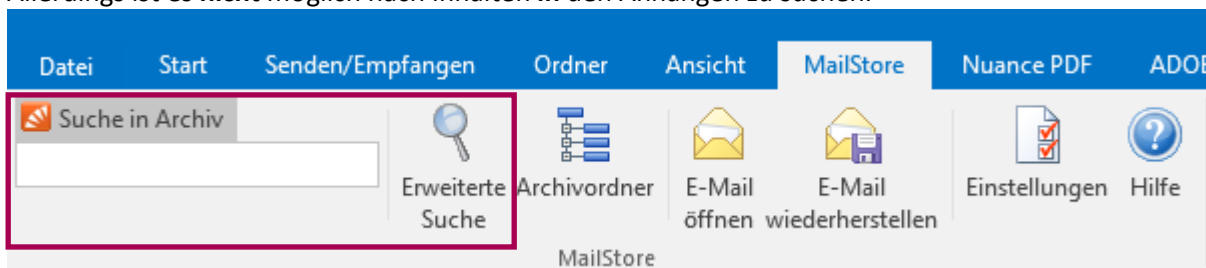


haben Sie die Möglichkeit, sich die Mailordner Ihres Postfaches

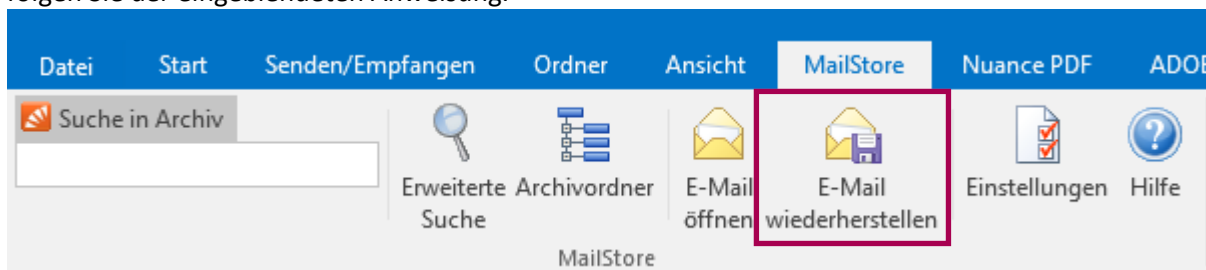


bzw. die Liste aller eingegangenen (**Journal Incoming**) und aller ausgegangenen Mails (**Journal Outgoing**), standardmäßig sortiert nach absteigendem Datum, anzeigen zu lassen.

Die Befehle **Suche in Archiv / Erweiterte Suche** ermöglichen das Wiederauffinden von gelöschten Nachrichten mithilfe von Begriffen, Datumsangaben, Namen, Zeichenketten und weiteren speziellen Kriterien. Passende Einträge werden Ihnen im Vorschauenfenster angezeigt. Allerdings ist es **nicht** möglich nach Inhalten in den Anhängen zu suchen.



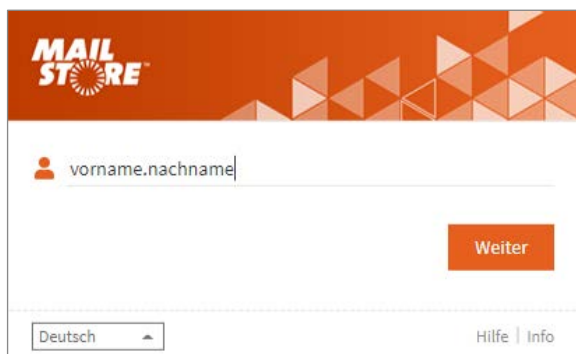
Vorhandene Anhänge lassen sich im Mailstore wie gewohnt öffnen, drucken und speichern. Soll ein gelöschtes Element reaktiviert werden, erfolgt dies mit dem Befehl **E-Mail wiederherstellen**. Hier folgen Sie der eingblendeten Anweisung.



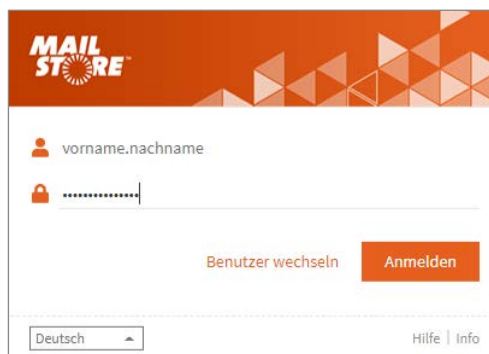
MAILSTORE ÜBER BROWSER

Rufen Sie die Seite <https://mailstore.ewn.zz:8462> in Ihrem Browser auf und registrieren sich mit Ihrer Domain-Anmeldung:


Benutzername: vorname.nachname



Kennwort: Domain-Passwort



MAILSTORE ÜBER INTRANET-SEITE

EWN Module → Server →  [Mailstore](#)