Etagendrucksystem RICOH –Kurzanleitung Erstregistrierung

	Funktion
1. Startbildschirm 	▪ [Chip] an den Kartenleser halten **[= ID-Chip auf dem Betriebsausweis]**
2. Registrierung 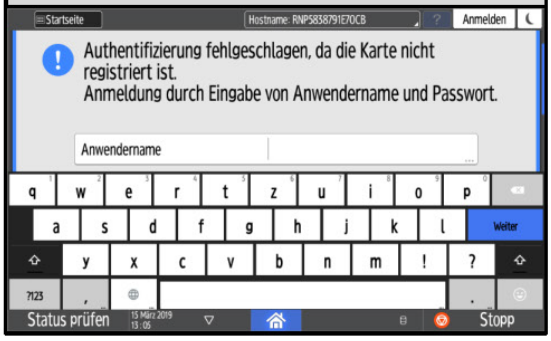 	▪ es erscheint die Meldung, dass der Chip noch nicht registriert ist.
3. Windows-Anmeldung 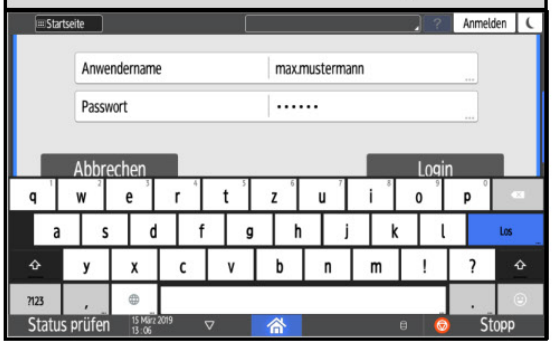 	▪ einmalig den Windows Anwendername und das Passwort eingeben. ▪ den Bildschirm nach unten scrollen, um zur Eingabe des Passworts zu gelangen. ▪ [Login] drücken um die erstmalige Registrierung vorzunehmen **[= Ihre Domain-Anmeldung]**
4. Bestätigen 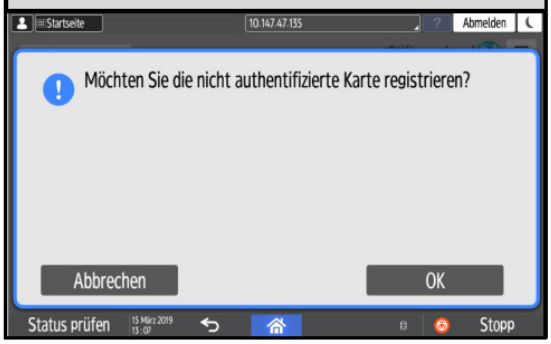 	▪ Dialog mit [OK] bestätigen. Folgend ist man sofort nach dem Auflegen des Chips angemeldet.