



VIDEOKONFERENZ MIT VIDEOKONFERENZANLAGE (VKA)

Vorbereitung der Konferenz

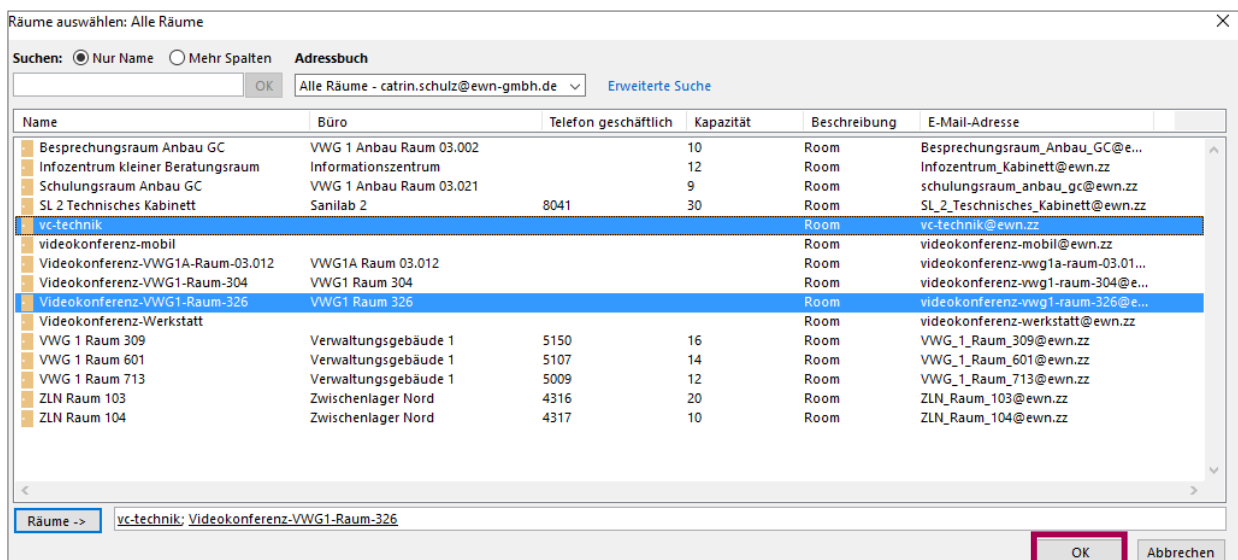
Offiziell stehen am Standort Lubmin sechs Videokonferenzenanlagen (VKA) für das Verwaltungsgebäude 1 (VWG 1) und den Erweiterungsbau (EWB) zur Verfügung.

- VWG 1 / Raum 309
- VWG 1 / Raum 326
- VWG 1 / Raum 601
- mobile VKA für VWG 1 (einsetzbar in jedem Büro mit LAN-Anschluss)
- EWB / Raum 03.012
- mobile VKA für EWB (einsetzbar in jedem Büro mit LAN-Anschluss)






Benötigen Sie für Ihre Konferenz einen Beratungsraum, ist dieser **vor der Buchung der VKA separat** über das Raumbuchungssystem der EWN zu beantragen. Eine Anleitung zum Buchungssystem finden Sie auf unserer Intranetseite [Informationstechnik ▶ Anleitungen ▶ Online-Meetings](#).

Die Buchung der VKA selbst erfolgt über Outlook.

- Erstellen Sie dazu in Ihrem Outlook-Kalender eine Besprechungsanfrage über "**Neuer Termin**" oder "**Neue Besprechung**".
- Laden Sie hier noch **keine** Teilnehmer ein. Gehen Sie auf **Räume** und wählen hier Ihren Videokonferenzraum bzw. die mobile VKA aus. Parallel dazu muss der virtuelle Raum **vc-technik** mitgebucht werden (gedrückte STRG-Taste).



Tragen Sie nun im **"Betreff"** das Thema der Veranstaltung ein. Füllen Sie **"Beginn"** und **"Ende"** aus und **"Senden"** Ihre Buchung.

 Senden	An...	<input type="checkbox"/> Videokonferenz-VWG1-Raum-326; <input type="checkbox"/> vc-technik		
	Betreff	Thema der Veranstaltung		
	Ort	Videokonferenz-VWG1-Raum-326; vc-technik		
	Beginn	Do 16.07.2020 	09:30 	<input type="checkbox"/> Ganztägiges Ereignis
	Ende	Do 16.07.2020 	11:00 	

- Im weiteren Verlauf werden Sie per Mail über den Bearbeitungsstand Ihrer VKA-Buchung informiert.

Videokonferenz-Werkstatt

Mit Vorbehalt: Videokonferenz buchen über Outlook


Zeit Dienstag, 21. April 2020 09:30-11:00 (UTC+01:00) Amsterdam, Berlin, Bern, Rom, Stockholm, Wien.


Ort Videokonferenz-Werkstatt; vc-technik

 Videokonferenz-Werkstatt hat dieser Besprechung mit Vorbehalt zugesagt.


Ihre Anfrage wurde empfangen, die Zusage steht noch aus.

Mit Microsoft Exchange Server 2013 gesendet



TMS-XE 

BESTÄTIGT: Hier sollte dann der Betreff aus dem Outlook stehen

 lädt Sie zu diesem Meeting ein.

Hier sollte dann der Betreff aus dem Outlook stehen

Donnerstag, 16. April 2020, 13:30 | 30 min
 (UTC+01:00) Amsterdam, Berlin, Bern, Rom, Stockholm, Wien

Für dieses Meeting wurde keine Tagesordnung bekanntgegeben

Mit Telepresence teilnehmen
 Video-Adresse: 4836@ewn-gmbh.net
 Über Webbrowser teilnehmen: <https://join.ewn-gmbh.net/invited.sf?id=4836&secret=52d11a4f-140a-4721-88c1-a30fad064672>

Orte:
 Videokonferenz Werkstatt

Benötigen Sie weitere Informationen darüber, wie Sie über Telepresence am Meeting teilnehmen können?
<https://konfplanung.ewn.zz/tms/mp.aspx?ConfId=179>

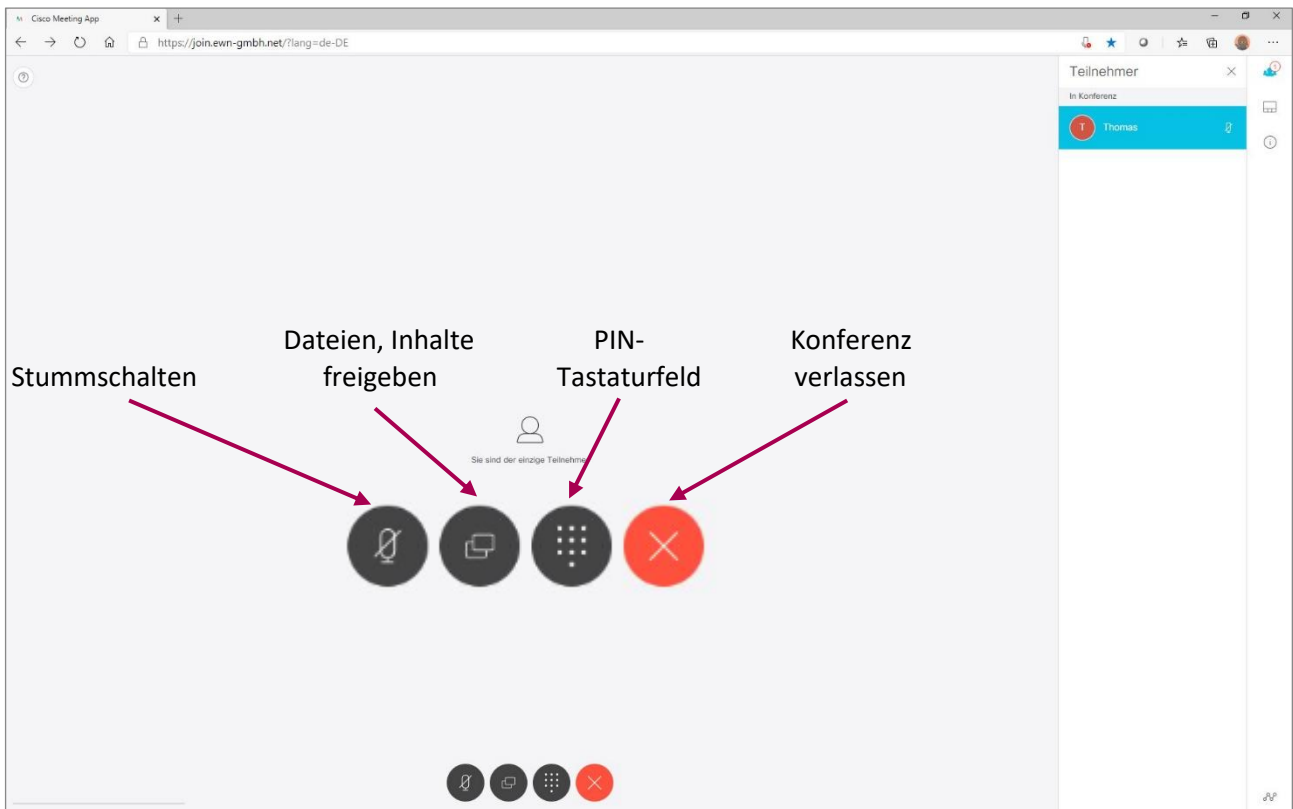
Haben Sie Probleme beim Versuch, von einem Telepresence-Raum aus teilzunehmen? [Hilfe erhalten.](#)

- Mit der Bestätigungsmail erhalten Sie alle relevanten Informationen für die Teilnahme an der Videokonferenz. Kopieren Sie diesen Inhalt in Ihre Einladungsmail, die Sie an Ihre Konferenzteilnehmer versenden möchten.

Teilnahme an der Konferenz

15 Minuten vor Beginn Ihrer Konferenz wird diese auf der VKA angezeigt.
Für die Teilnahme tippen Sie auf dem Touchpanel auf den Button "Teilnehmen".

Die Meeting-Software stellt Ihnen spezielle Funktionen im Konferenzverlauf zur Verfügung:



Weitere Möglichkeiten der Teilnahme an einer Videokonferenz (Webbrowser, Videoadresse) können Sie der Kurzanleitung vor Ort entnehmen.

Bei Fragen und Problemen hilft Ihnen unser IT-Helpdesk (Tel.: 8801) gern weiter.