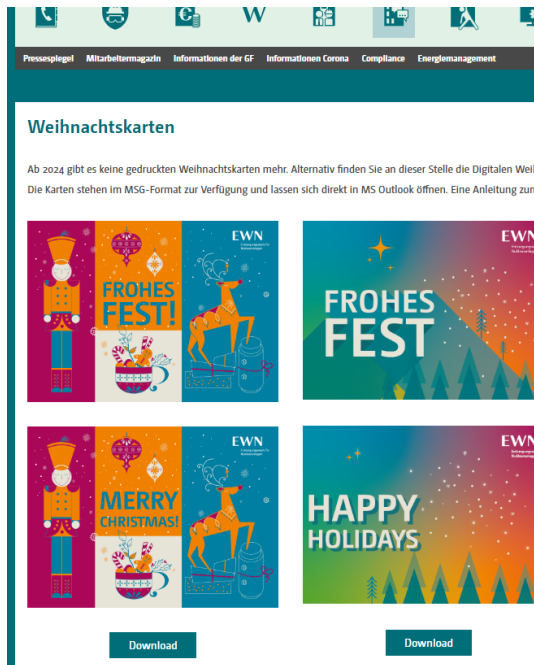


## Anleitung für die Digitalen Weihnachtskarten

Die Digitalen Weihnachtskarten stehen im Intranet im Bereich **Unternehmenskommunikation > Weihnachtskarten** zur Verfügung: [LINK](#)

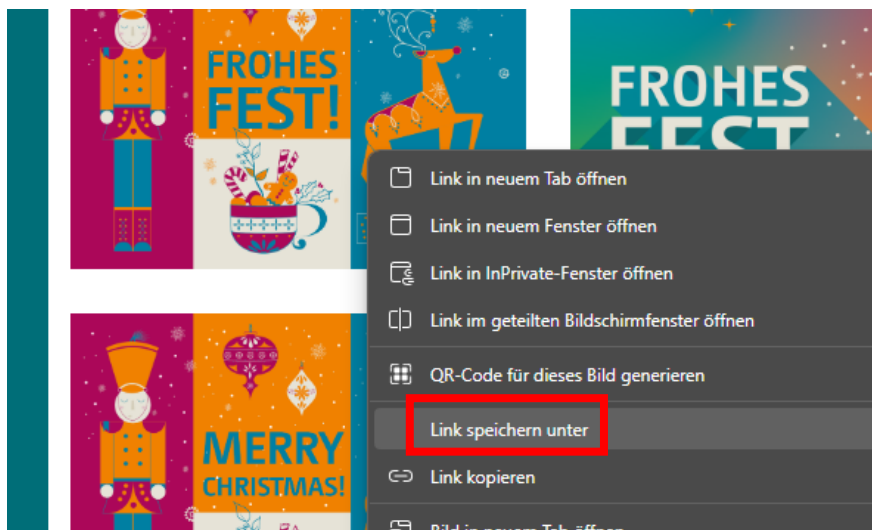


Unterseite „Weihnachtskarten“ im Intranet

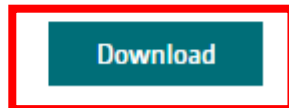

Zur Verfügung stehen digitale Weihnachtskarten mit unterschiedlichen Motiven sowie auf Deutsch und Englisch.

### So funktioniert der Download:

1. Mauscursor über dem gewünschten Motiv platzieren
2. Rechtsklick
3. Link speichern unter
4. Gewünschten Speicherort auswählen



Alternativ können Sie auch die Schaltfläche „Download“ unter dem jeweiligen Motiv nutzen. Auf diese Weise wird eine Zip-Datei heruntergeladen, in der sowohl die deutsche als auch die englische Variante des gewählten Motivs (ebenfalls im MSG-Format) verpackt sind.



## Nach dem Download

Navigieren Sie zunächst zum gewählten Speicherort und Öffnen Sie die MSG-Datei (sollten Sie das Zip-Archiv heruntergeladen haben, öffnen Sie dieses bitte zuerst). Die Datei öffnet sich automatisch in MS Outlook. Die vorausgefüllten Texte können natürlich beliebig angepasst werden.

